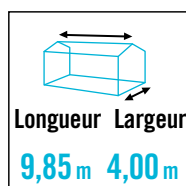
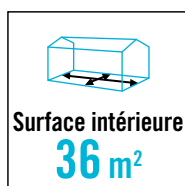




NIRVANAquattro



LA QUALITÉ mobil-home RIDEAU

Si mobil-home Rideau est synonyme de qualité, ce n'est pas un hasard... Depuis plus de 15 ans, nous vous proposons des mobil-homes où chaque détail compte, chacun d'entre eux étant conçu avec un soin tout particulier. Matériaux premium, équipements éco-performants et aménagements ergonomiques, découvrez tous les points forts de mobil-home Rideau, une marque qui mise sur la durabilité de ses produits.

MAXI CAPACITÉ et ultra modularité

Le **NIRVANA quattro** est LE mobil-home XXL. Doté de très beaux volumes, il propose une pièce de vie bien équilibrée entre l'agencement de la cuisine en L et du coin repas d'un côté, et le reste de l'espace laissé volontairement dégagé pour faciliter la circulation de l'autre.

2 espaces nuit chambre parentale + chambre enfants bien séparés structurent l'intérieur et permettent à chaque famille ou couple d'amis de profiter de ses vacances en toute indépendance.

Pour une capacité d'accueil maximale, le **NIRVANA quattro** se fait pleinement modulable. Une chambre parentale peut ainsi accueillir un lit bébé supplémentaire et une chambre enfants peut être équipée d'un lit gigogne qui permet, par ailleurs, de revêtir d'autres usages pendant le séjour...



Mobil Home Expo

Ventes de Mobil Home
Neufs et Occasions
Terrasses

Manu 06 11 86 26 96
Sabine 07 78 20 22 69
Nico 06 29 94 79 37

mobil-home-expo.fr
contact@mobil-home-expo.fr

3 chemin des Limites
59122 LES MOERES

Ouvert 7j/7
10h - 12h / 14h - 18h



NIRVANAquattro



ÉQUIPEMENTS STRUCTURELS

- Châssis IPE haute résistance galvanisé à chaud assemblé mécaniquement
- Plancher hydrofuge 71mm assemblé à la main
- Bardage bois ou vinyle lun, sand ou grey (autres possibilités nous consulter) résistant UV
- Toiture double pente en plaques d'acier galvanisées type fausses tuiles (gris, rouge bordeaux ou vert sapin)
- Toit rampant intérieur sur toute la longueur
- Structure des murs extérieurs réalisée en bois massif type sapin 1e choix
- Cloisons périphériques en CP décor 5 mm
- Portes intérieures grande largeur : 63 cm
- Ouvertures en PVC équipées de double vitrage isolant 4/16/4
- Gouttières intégrées avant et arrière avec 4 descentes pour eaux de pluie
- Linoléum grand passage avec couche d'usure de 0.35mm et traitement Pureclean NF classe A+

ÉQUIPEMENTS TECHNIQUES

- Chauffe-eau électronique 'hydropower'
- Convecteur 1000w dans le séjour
- Pré-branchement convecteurs dans les autres pièces
- WC en céramique, avec abattant et chasse d'eau double flux
- SDB équipée tout confort avec vasque et douche + extracteur d'air
- Emplacement avec prise pour micro-ondes
- Mitigeurs au niveau de tous les points d'eau robinetterie design NF certifiée ACS
- Éclairage intérieur 100% Leds avec spots orientables basse consommation
- Éclairage extérieur type hublot
- Emplacement TV + meuble TV + Pré-branchement TV

ÉQUIPEMENTS INTÉRIEURS

CUISINE

- Ensemble complet de meubles intégrés en panneaux mélaminés décor avec amortisseurs de fin de course
- Cuisine équipée avec casseroles 3 tiroirs, crédence en verre, évier inox avec nouvelle plaque de cuisson gaz 4 feux inox avec piezzo thermocouple, réfrigérateur congélateur, hotte encastrée
- Support four micro-ondes avec rebord anti-chute
- Store vénitien

SÉJOUR

- Ensemble repas avec table 140 cm et 4 chaises pliantes
- Banquette polyvinyle tout confort
- Étagère déco dans le séjour
- Miroir
- Colonne technique
- Voilages fenêtres et rideaux occultants

CHAMBRES

- Chambres ergonomiques avec meubles ponts ouverts et penderie, lingère, chevets suspendus et liseuses orientables
- Lit gigogne 70x190 cm (chambre enfants)
- Ensemble literie complet avec sommiers à lattes sur pieds + matelas mousse polyuréthane haute résilience OEKO-TEX avec traitement SANITIZED
- Voilages fenêtres et rideaux occultants


SALLE DE BAINS - WC

- Douche 80x80 cm
- Vasque avec mitigeur
- Extracteur d'air salle de bains
- Vitrage sablé opaque
- WC séparé

AMBIANCES "FRESH"

10 AMBIANCES POSSIBLES AUTOUR DE 3 TISSUS

Avec 'Fougère', 'Fresh' ou 'Bayadère', faites votre choix entre le dynamisme des couleurs vives ou le côté intemporel et apaisant de teintes plus douces.



AMBIANCES "BAYADÈRE"



AMBIANCES "FOUGÈRE"



LINOLÉUM ASPECT PARQUET CHÊNE CLAIR BROSSÉ

De série, pour toutes les ambiances



DESSUS DE LITS MATELASSÉS GRÈGES

Dessus de lits proposés en option. Disponibles à l'unité ou dans les mobil-homes équipés d'un pack déco (option).



3 PACKS D'ÉQUIPEMENTS OPTIONNELS

PACK DÉCO

- Dessus de lits
- 6 ou 8 coussins déco assortis aux rideaux

PACK MOB'I

- 4 niveaux de pilotage
- Standard
- Économie
- Confort
- Sérénité

PACK CONFORT

- Chaises PRATIC
- Miroir chambre parentale
- Meubles ponts avec portes
- Réfrigérateur congélateur blanc